

▶ Trappe de visite semi isolante

Coupe vert trappe semi iso	<p>Huisserie 4 faces : Cadre et contre-cadre en inox de 60 à 140 mm</p> <p>Vantail épaisseur 40 mm : Parement en tôle acier laquée, polyester, PVC, ... Cerclage inox Remplissage mousse PU haute densité</p> <p>Ferrage : Paumelles inox Fermeture par loquet standard clef triangle</p>	
----------------------------	--	--

▶ Trappe de visite froid positif


Coupe vert trappe FROID POSITIF	<p>Huisserie 4 faces : Cadre et contre-cadre à rupture de pont thermique en inox.</p> <p>Vantail épaisseur 80 mm : Parement en tôle laqué, polyester, PVC, ... Cerclage inox Remplissage mousse PU haute densité Conductivité thermique 0,029 w.m2/C</p> <p>Ferrage : Etanchéité par joint tubulaire clipé. Charnières et fermeture FERMOD</p>	
---------------------------------	---	--

▶ Trappe de visite froid négatif

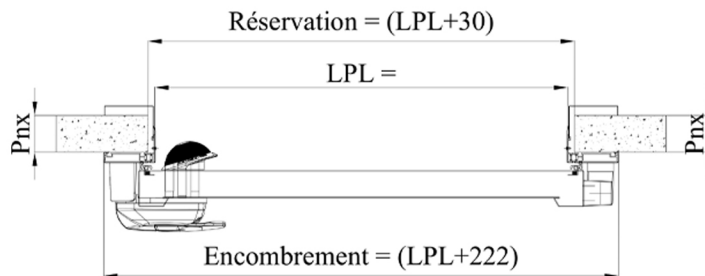
Coupe vert trappe FROID NEGATIF	<p>Huisserie 4 faces : Cadre et contre-cadre à rupture de pont thermique en inox. Assemblage par fixation traversante</p> <p>Vantail épaisseur 120 mm : Parement en tôle laqué, polyester, PVC, ... Cerclage inox Remplissage mousse PU haute densité Conductivité thermique 0,029 w.m2/C</p> <p>Ferrage : Etanchéité par joint tubulaire clipé. Charnières et fermeture FERMOD Cordon chauffant périphérique.</p>	
---------------------------------	---	--

Choix du type de trappe

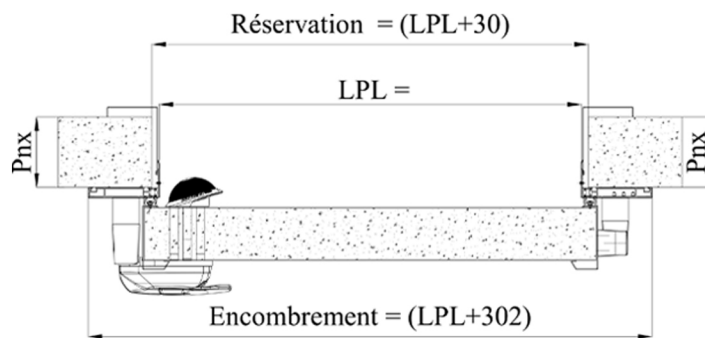
- Trappe semi isolante



- Trappe froid positif



- Trappe froid négatif



Épaisseur cloisons

- 60 80 100
 120 Autre :

Autres options

Tampon et signature