



Locaux techniques, bureaux, sanitaires et séparation de locaux conditionnés dans l'industrie agro – alimentaire.

L'isolation des panneaux par intégration de mousse polyuréthane s'effectue sur notre site de production.

Vantail

Parements : Tôles acier laquées/Acoroc/Glassbord / polyester / décochoc / HPVC / stratifié (voir nuancier p32).
 Cerclage : aluminium finition aluminos.
 Paumelles : aluminium
 Epaisseur : 40 mm.
 Remplissage : Mousse PU.

Accessoires

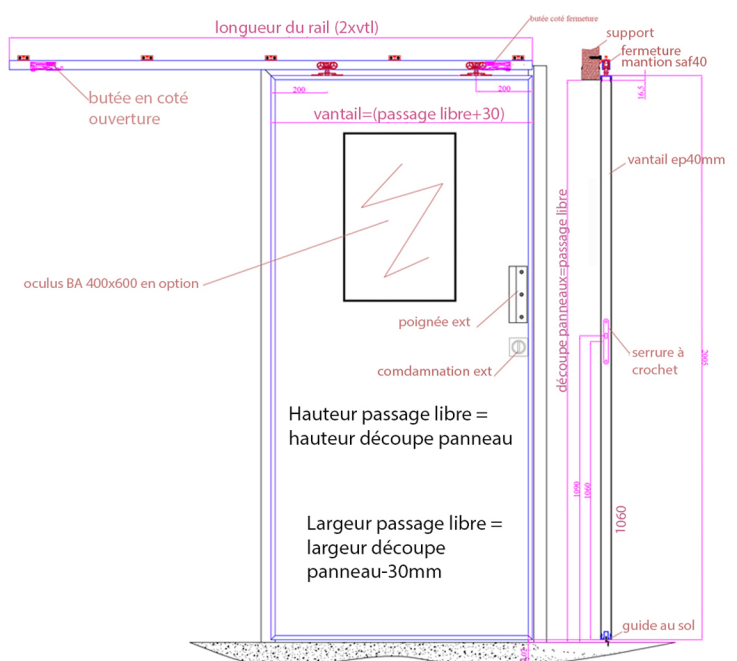
Poignée fixe 2320 extérieure
 Poignée cuvette inox intérieure

Huisserie

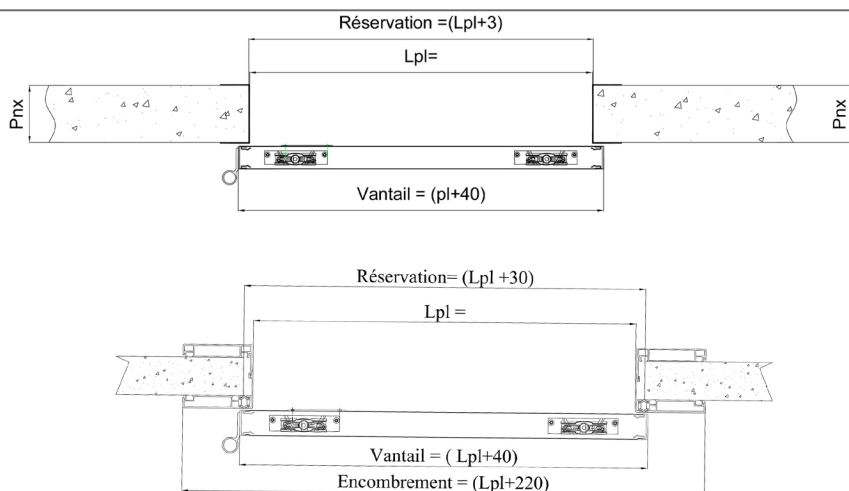
Rail en aluminium SAF40
 Dormant alu laqué ou aluminos en option.

Options

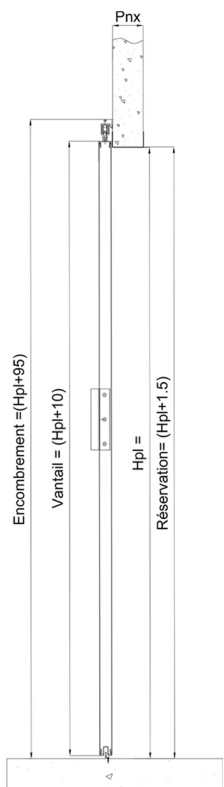
Grand choix de parement (Acoroc/Glasbord/Polyester/ PET 55/Décochoc)
 Remplissage laine de roche.
 Oculus bi affleurant double vitrage
 Protection basse inox/Decochoc/alu/Verrou.



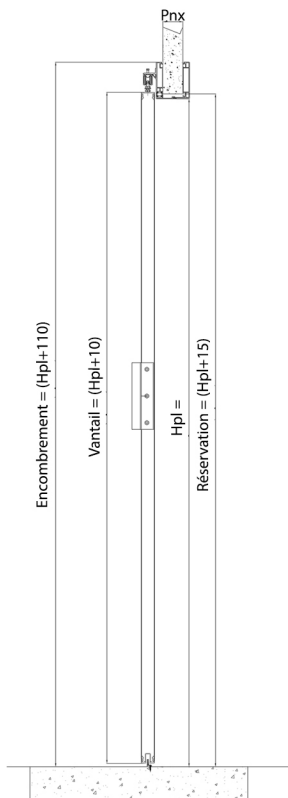
Dimensions



Version sans dormant



Version avec dormant



Coulissant gauche



Coulissant droit



Epaisseur cloison

- 60
- 80
- 100
- 120
- AUTRE, à préciser _____

Tampon et signature

Dormant

- Version sans dormant
- Version avec dormant