



Porte coulissante manuelle non isotherme. Idéale pour séparer des locaux de même température. Grande résistance.

► **Vantail ACOCHOC**

Vantail de 15 mm d'épaisseur.
Montants et traverses épaisseur 40 mm.
Poignée encastrée.



Col de cygne

► **Vantail ACOCHOC**

Vantail ALTUGLASS 15 MM
Insensible aux rayures
Montants et traverses épaisseur 40MM
Poignée encastrée.

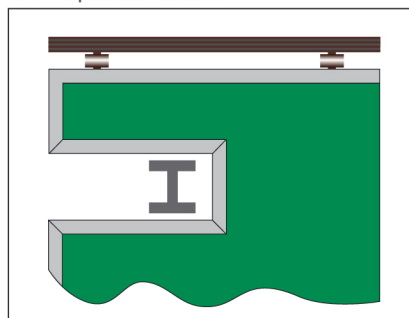


Cache rail

► **Rail**

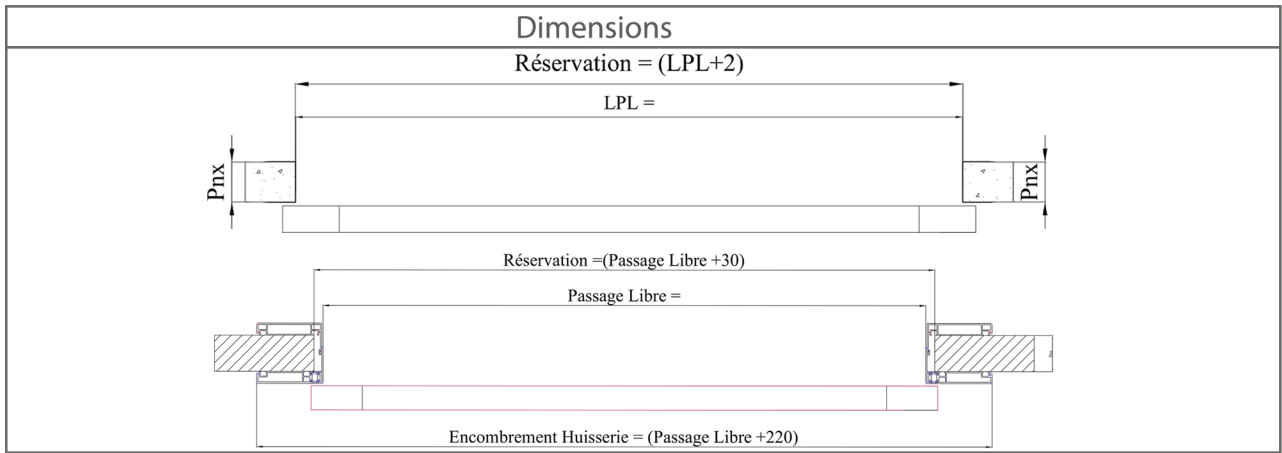
Inox ou alu réglable avec butées de fin de course.
Chariots inox ou alu réglables en hauteur.
Guide de sol.

Découpe sur mesure

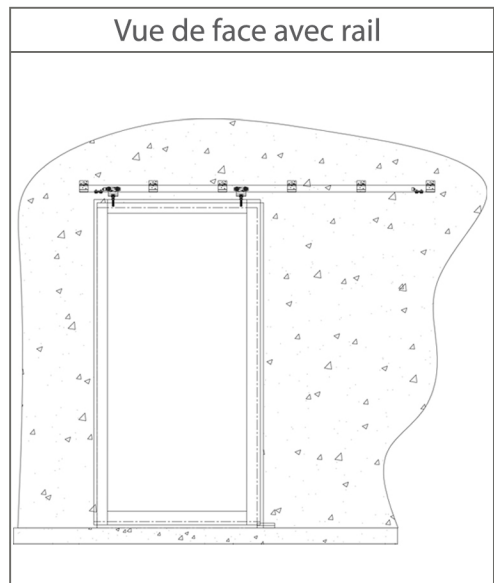



► **Options**

Hublot polycarbonate.
Huisserie inox en profil «U».
Habillage inox cache rail.
Huisserie Aluminox RPT



- ### Choix de la couleur du remplissage
- | | |
|---------------------------------|--------------------------------|
| <input type="checkbox"/> Blanc | <input type="checkbox"/> Rouge |
| <input type="checkbox"/> Vert | <input type="checkbox"/> Jaune |
| <input type="checkbox"/> Bleu | <input type="checkbox"/> Gris |
| <input type="checkbox"/> Orange | <input type="checkbox"/> Noir |
- Montants et traverses
- | | |
|--------------------------------|-------------------------------|
| <input type="checkbox"/> Blanc | <input type="checkbox"/> Gris |
|--------------------------------|-------------------------------|



Tampon et signature