



Les portes ACOTECH répondent aux critères de résistance et d'isolation indispensables dans les secteurs du froid industriel et commercial (chambres froides positives ou négatives), notamment pour les ambiances agressives.

L'isolation des panneaux par intégration de mousse polyuréthane s'effectue sur notre site de production.

▶ Vantail

Parement tôle laquée blanche ou autre. (PVC, Polyester...) Entourage inox. Ame isolante en mousse de polyuréthane. Conductivité thermique 0,029wm^oc, épaisseur 60, 80 et 120 et 140 mm.

▶ Huisserie

Profil inox à rupture de pont thermique. Contre-cadre inox. Assemblage par vis.

▶ Ferrage

Etanchéité par joint tubulaire clipé. Balai racleur au sol Rail FERMOD avec poignées de décollement intérieure et extérieure 8730, 7530,...selon environnement et poids de la porte.

▶ Options

Protection basse de vantail PVC, inox... Serrure à clef. Oculus vitrage isolant double. Poignées de décollement.

▶ Mise en oeuvre

Les portes sont livrées emballées, prêtes à poser. Le dormant supporte tous les éléments montés en usine. Tous les accessoires de fixation sont fournis avec les portes (vis, chevilles, etc.).

▶ Cordon chauffant pour température négative

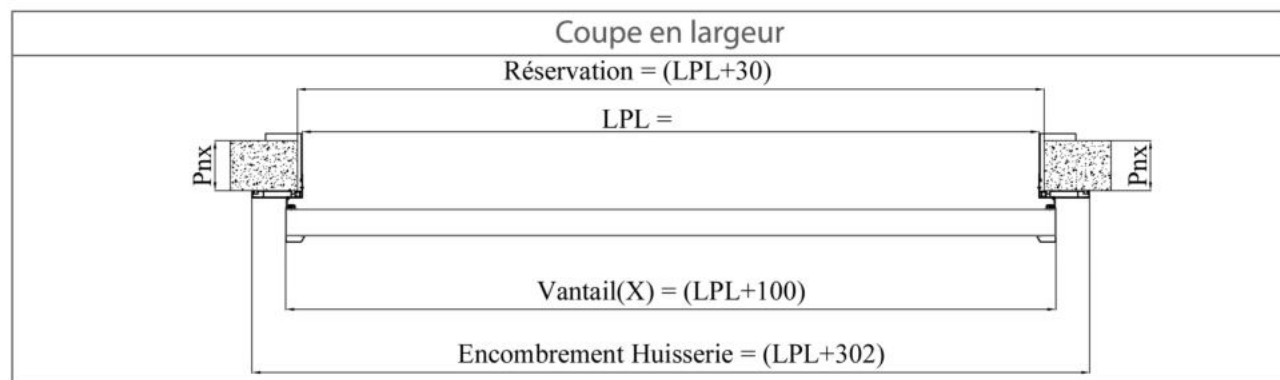
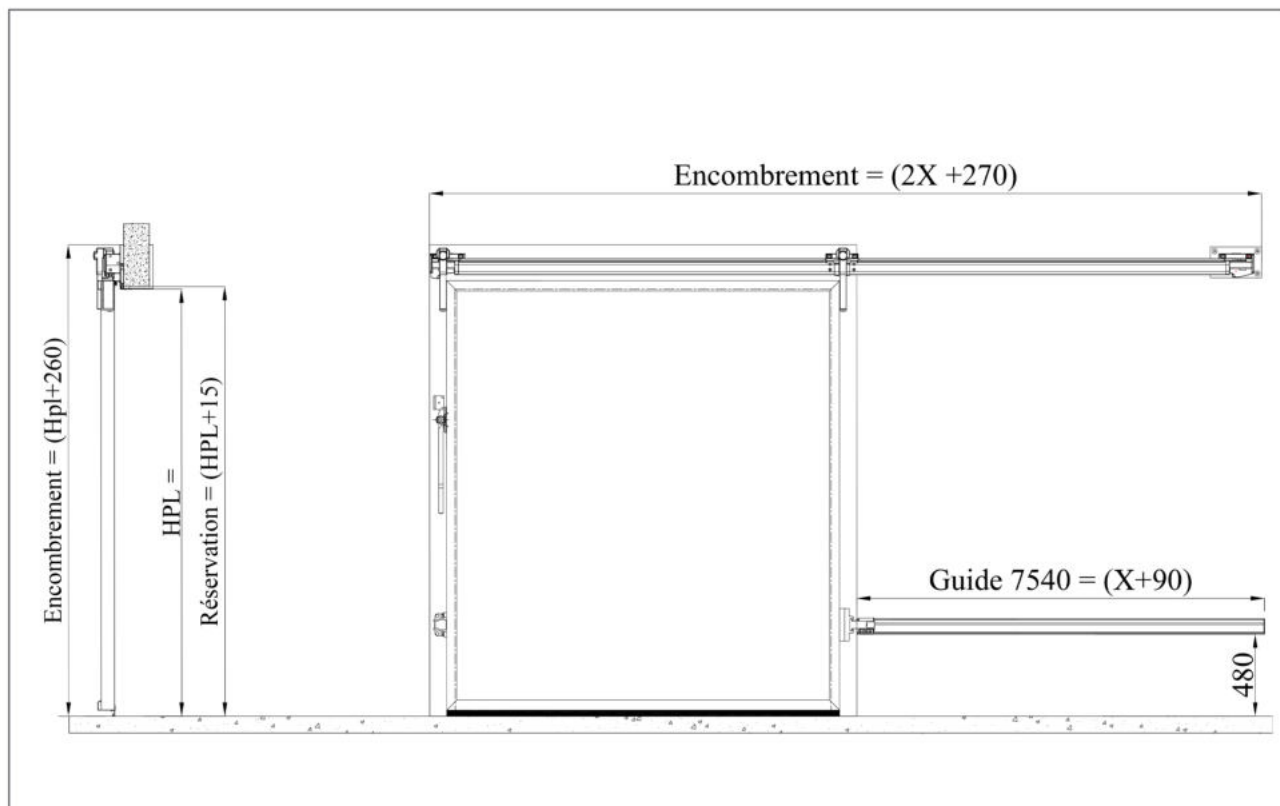
Résistance blindée 220V autorégulant, sous profilé et seuil métallique à sceller, ou sur le vantail incorporé au joint d'étanchéité au sol.

▶ Tableau de découpe et encombrement

Dimensions Commerciales	Passage libre réel	Découpe de panneaux		Dimension Hors-tout avec rail 2100
		Huisserie	Inox	
Largeur	800	800	830	2140
	900	900	930	2340
	1000	1000	1030	2540
	1200	1200	1230	2940
	1400	1400	1430	3340
Hauteur	1500	1500	1530	3540
	2000	2000	2015	2180
	2200	2200	2215	2380
	2500	2500	2515	2680

TYPE DE RAIL : RAIL FERMOD SERIE 8730

POIDS DE PORTE : 120 KG



Épaisseur cloison

- 60 80 100
 120 Autre :

Tampon et signature

Coulissant gauche

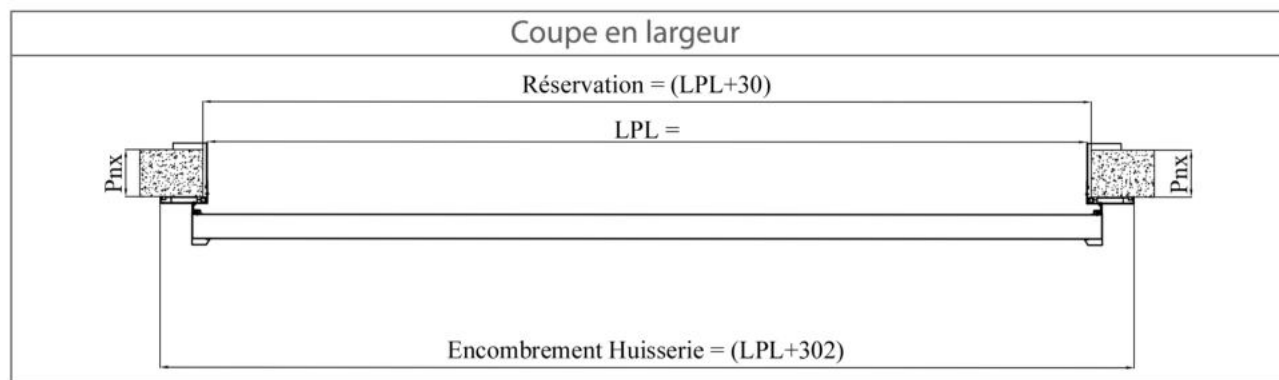



Coulissant droit



TYPE DE RAIL : RAIL FERMOD SERIE 7530

POIDS DE PORTE : 200 KG




Épaisseur cloison

60 80 100

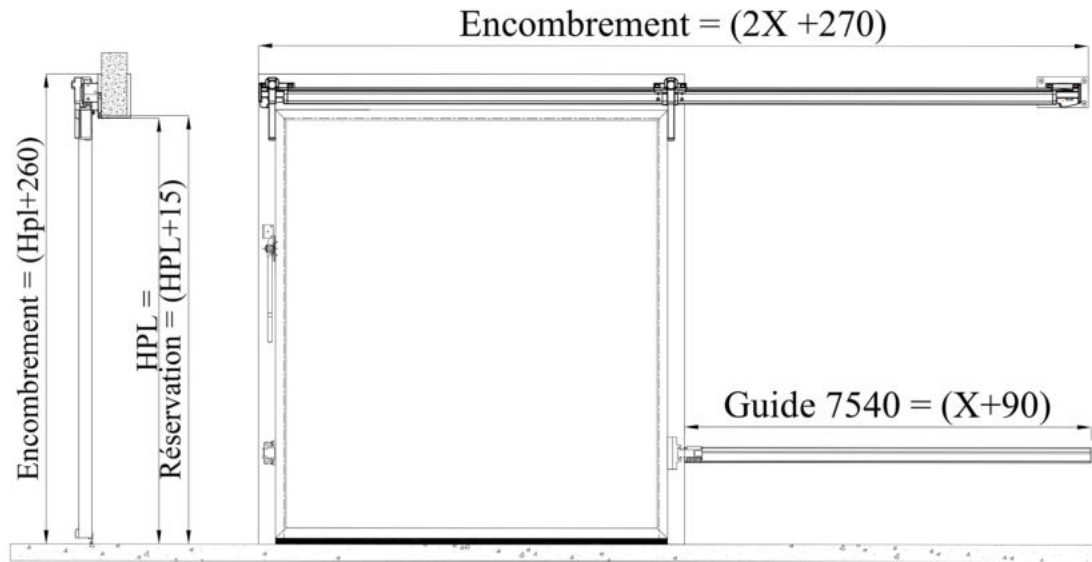
120 Autre :

Tampon et signature

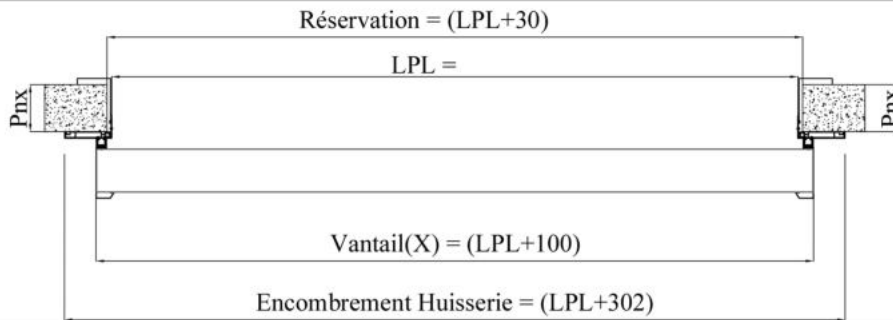
Coulissant gauche	Coulissant droit
	

TYPE DE RAIL : RAIL FERMOD SERIE 8730

POIDS DE PORTE : 120 KG



Coupe en largeur



Épaisseur cloisons

- 100 120 Autre :
- 140 160

Tampon et signature

Coulissant gauche

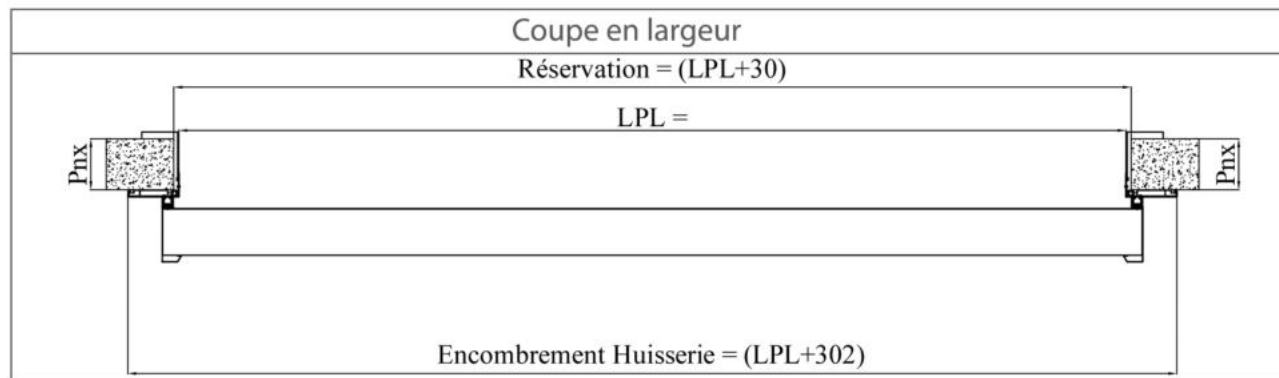



Coulissant droit





TYPE DE RAIL : RAIL FERMOD SERIE 7530

POIDS DE PORTE : 200 KG



Épaisseur cloisons		
<input type="checkbox"/> 100	<input type="checkbox"/> 120	<input type="checkbox"/> Autre :
<input type="checkbox"/> 140	<input type="checkbox"/> 160	

Coulissant gauche	Coulissant droit
	

Tampon et signature