



Les établissements recevant le public et les établissements industriels (à la demande des assurances) doivent se conformer à une réglementation incendie particulière et satisfaire à des normes draconiennes de protection contre le feu et anti rayon X.

Les portes ACOFEU ont subi des essais en laboratoire officiel (EFFECTIS) et répondent à des performances coupe-feu et pare-flamme de 1/2 à 2 heures selon les modèles.

► Huisserie

Bâti et contre bâti monobloc en inox soudé de 15/10° habillant totalement les tableaux, pour protection des angles intérieurs et extérieurs de la cloison. Finition brossée protégée.

► Vantail

Joints spéciaux intumescents et souples résistants au feu.

► Etanchéité

Etanchéité par joint silicone clipé. Joint d'étanchéité au sol. Rail Acora Asb auto-nettoyant avec poignées de tirage intérieure et extérieure.

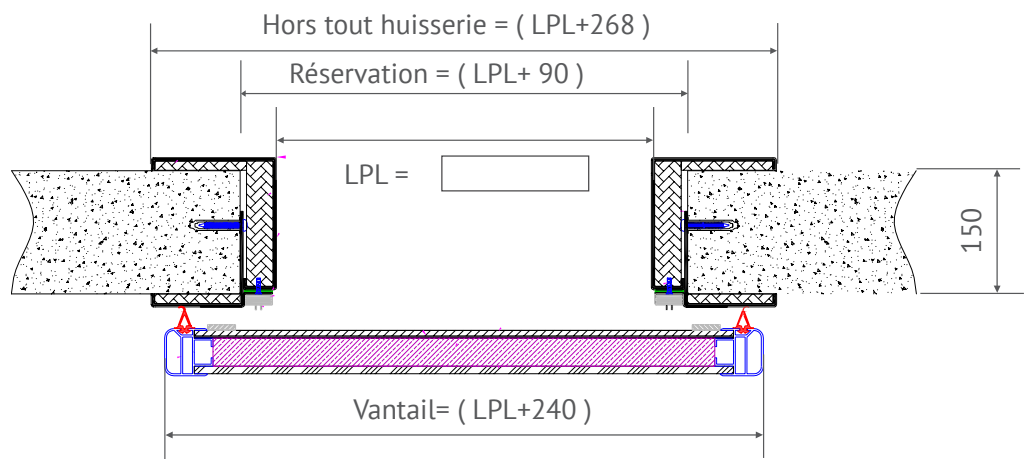
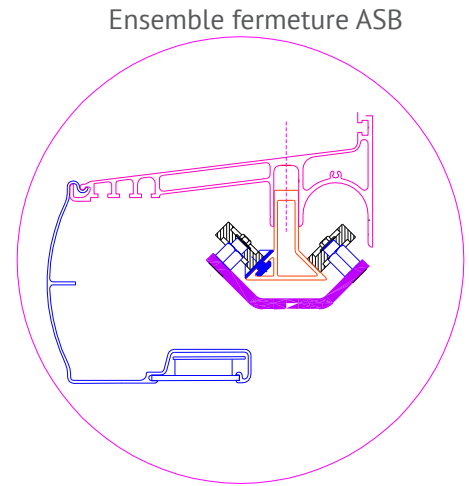
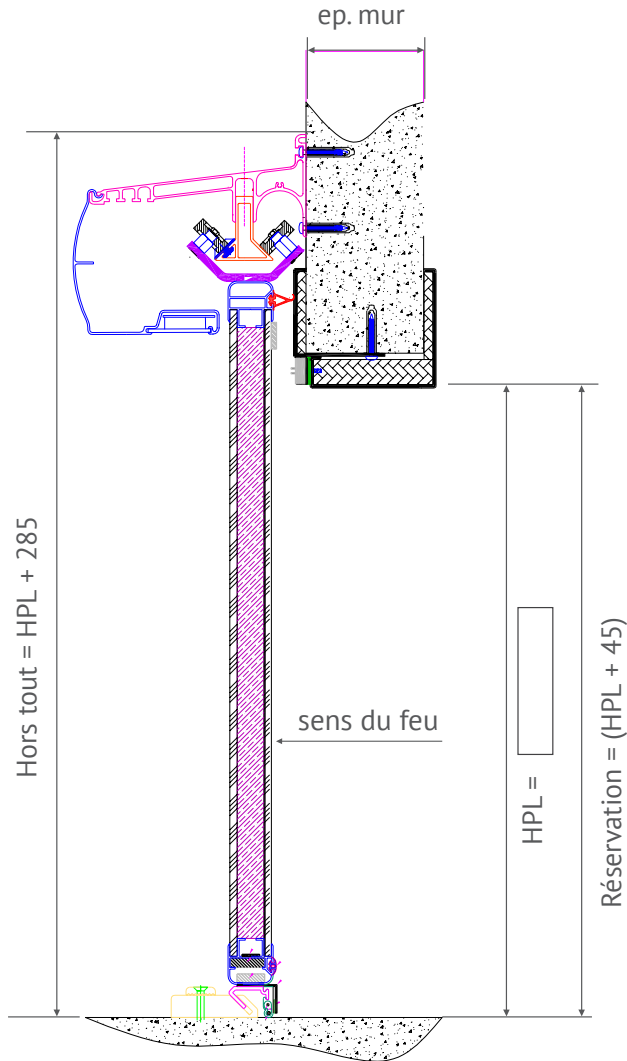
► Ferrures

Rail avec encoches et montures à galets inoxydables avec capot de protection pivotant en profil aluminium incliné de 30° afin de faciliter le nettoyage. Système coulissant avec rail à profil auto-nettoyant et à assiette variable, assurant le décolllement et la translation simultanés du vantail garantissant une étanchéité par-

faite. Pour manoeuvre, poignée intérieure type cuvette en inox permettant le décolllement du vantail et s'effaçant entre le vantail et le montant d'habillage côté ouverture libérant ainsi totalement la largeur de passage. Poignée extérieure en inox de type «bâton» avec rosaces. Sabots de guidage au sol en polyamide armé assurant le coulissement bas du vantail en translation et le placage en fin de course.

► Options

- Anti rayon X
- Automatisation : (conforme à la norme CEM -EN50081.1 et EN50082.1). Electromécanique pour levage-translation. Sécurité translation assurée par barrage de cellules (conforme à la NF25363-25362).
- Asservissement à la commande volontaire d'ouverture intérieure et extérieure par pédale à onde d'air en plinthe, commande au coude mural électrique ou Magic Switch.
- Ouverture manuelle possible en cas de panne électrique.
- Oculus 600 x 300 avec glace C.F. 1/2 H.
- Ouverture partielle pour piéton.



EPAISSEUR CLOISONS

- 100
- 150
- 200
- 250
- AUTRE, à préciser _____

TAMPON ET SIGNATURE

Tél. : 0 472 472 610
Fax : 0 472 472 619

1, rue du progrès
69800 Saint-Priest

e-mail : commercial@acora.info

www.acora.info